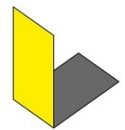


Einlegeleuchte in Decken mit sichtbarer Unterkonstruktion Modul 600.



LENNEPER LEUCHTEN
MADE IN GERMANY

LTB145-TL49-M7-830

Einbauleuchte 1 x TL49 direkt strahlend mit LED Betriebsgerät.
Darklight-Raster MIRO matt.

Einbauleuchte 1 x TL49 direkt strahlend mit elektronischem Betriebsgerät für LED.

Leuchtenlichtstrom: 3300lm. Anschlussleistung 27.8 Watt.

Leuchteneffizienz: 119lm/W.

Lichtfarbe: 3000K. Farbwiedergabe Ra >= 82.

Photometrischer Code: 830/359. Farbkonsistenz: 3 MacAdam.

Lebensdauer: 60000 h: L 80 / F 10.

Anschlussfertig mit wärmefesten Leitungen verdrahtet für den Netzbetrieb an 230V 50Hz

Fest eingebaute Anschlussklemme für den elektrischen Anschluss mit einem Leiterquerschnitt bis zu 2,5mm². Leitungseinführung mit Würgenippel.

Leuchtengehäuse aus Stahlblech pulverbeschichtet in weiß ähnlich RAL 9016. Für Decken mit gesägten Öffnungen.

Hoch effizientes Darklight-Raster aus mattiertem Reinaluminium mit lichtverstärkender Schicht Gesamtreflexion = 94%. Keine störenden Interferenzfarben. Längs- und Querreflektoren sind parabolisch ausgebildet, dadurch geeignet für Bildschirmarbeitsplätze.

Rundumblendet 1000 cd/m² nach DIN EN 12464-1:2003-03 und 200 cd/m² nach DIN 5035-7:1990-09.

EEL-Klasse: A++



Modul 600


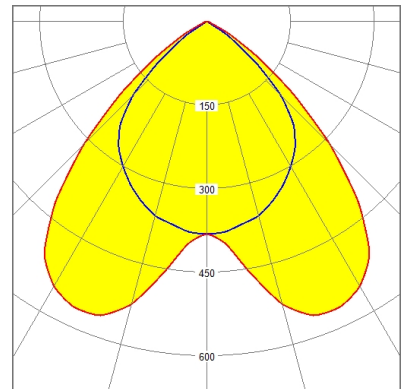
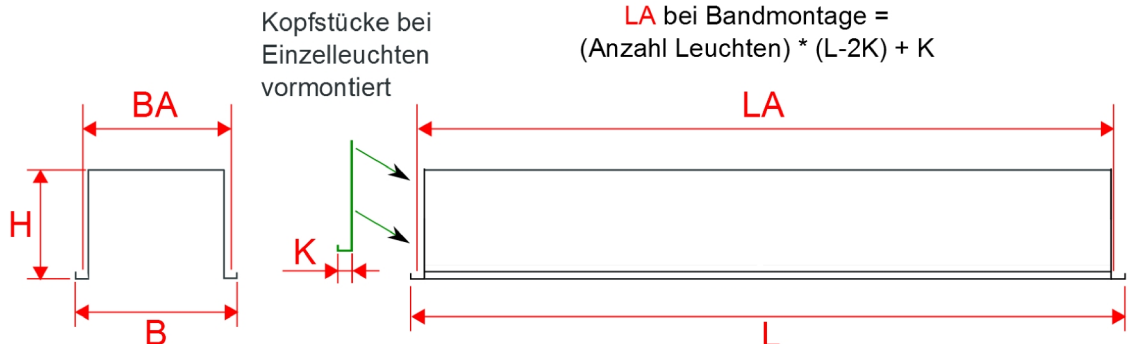


Abbildung ähnlich
Leuchtenfarbe: ähnlich RAL 9016



↓ 100% ↑ 0%
1 x TL49 / 830



L x B x H
1495 x 145 x 80



IP20
IP43



gefertigt nach
DIN VDE 0711

230V
50Hz

Alle technischen Daten sowie Gewichts- und Maßangaben sind sorgfältig erstellt. Irrtum vorbehalten. Produktabbildungen sind beispielhaft und können vom Original abweichen. Änderungen, die dem Fortschritt dienen, behalten wir uns vor. Verbindliche Daten im Auftragsfall erfragen.