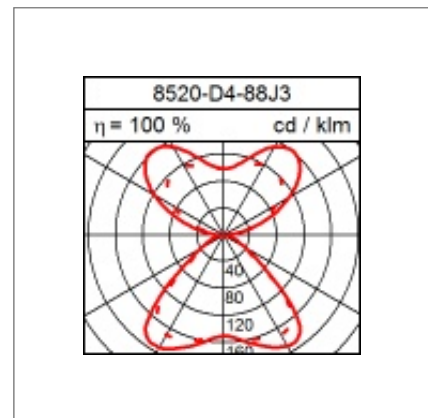
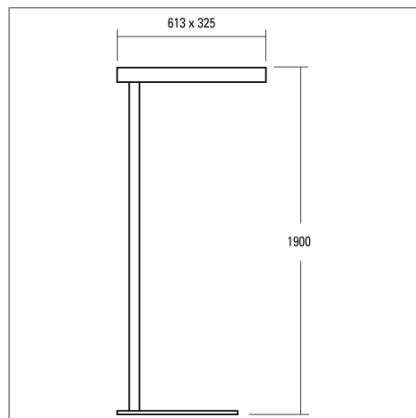



Technische Daten

LED Stehleuchte PROP

95.3W LED, 9257 Lumen, 3000 Kelvin. IP40. Mit natureloxiertem Aluminiumrahmen. Abdeckung mit mikrop Prismatischer Lichtlenkung, direkt/indirektstrahlend. Standrohr und Fussplatte alumatt lackiert. Leuchtenkopf geschlossen. Mit 3 m Anschlusskabel. Standrohr dezentriert. Schalt- und dimmbar mit Taster. Mit Sensortechnik.



Produktdaten

Artikelnummer	8520-D4-88J3
Abmessungen	L=615 / B=325 / H=1900
Leuchtmittel	LED
Bestückung	83.1W
Systemleistung	95.3W
Vorschaltgerät	
Distanz Montagepunkte	
Gewicht	
Sicherheitszeichen	    

Lichtdaten

Leuchtenwirkungsgrad	100 %
Lichtanteil direkt/indirekt	45 % / 55 %
Absoluter Lichtstrom	9257 lm
Lichtausbeute (lm/W)	97.14

Blendungsbewertung UGR

X=4H, Y=8H, S=0,25H
 Reflektionsgrade 70/50/20

Quer (C 0 Grad)	15.6
Parallel (C 90 Grad)	15.4