


# Einlegeleuchte in Decken mit sichtbarer Unterkonstruktion Modul 600.



**LENNEPER LEUCHTEN**  
MADE IN GERMANY

## LTB145-TL49-M7-840

Einbauleuchte 1 x TL49 direkt strahlend mit LED Betriebsgerät.  
Darklight-Raster MIRO matt.

Einbauleuchte 1 x TL49 direkt strahlend mit elektronischem Betriebsgerät für LED.  
Leuchtenlichtstrom: 3450lm. Anschlussleistung 27.8 Watt. Leuchteneffizienz: 124lm/W.  
Lichtfarbe: 4000K. Farbwiedergabe Ra >= 82.  
Photometrischer Code: 840/359. Farbkonsistenz: 3 MacAdam. Lebensdauer: 60000 h: L 80 / F 10.  
Anschlussfertig mit wärmefesten Leitungen verdrahtet für den Netzbetrieb an 230V 50Hz  
Fest eingebaute Anschlussklemme für den elektrischen Anschluss mit einem Leiterquerschnitt bis zu 2,5mm<sup>2</sup>. Leitungseinführung mit Würgenippel.  
Leuchtengehäuse aus Stahlblech pulverbeschichtet in weiß ähnlich RAL 9016. Für Decken mit gesägten Öffnungen.  
Hoch effizientes Darklight-Raster aus mattiertem Reinaluminium mit lichtverstärkender Schicht Gesamtreflexion = 94%. Keine störenden Interferenzfarben. Längs- und Querreflektoren sind parabolisch ausgebildet, dadurch geeignet für Bildschirmarbeitsplätze.  
Rundumabblendet 1000 cd/m<sup>2</sup> nach DIN EN 12464-1:2003-03 und 200 cd/m<sup>2</sup> nach DIN 5035-7:1990-09.

EEL-Klasse: A++


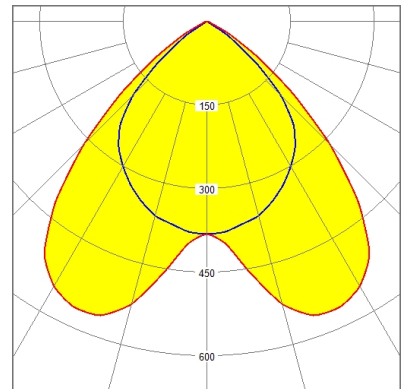
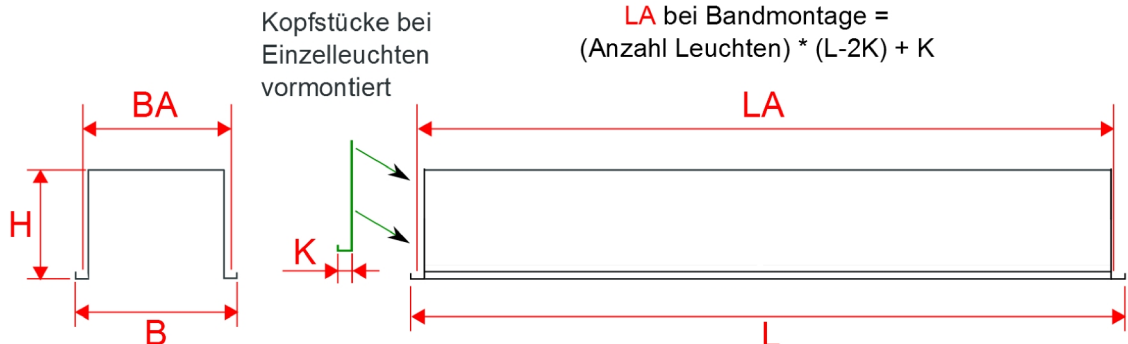


Abbildung ähnlich  
Leuchtenfarbe: ähnlich RAL 9016



↓ 100% ↑ 0%  
1 x TL49 / 830



L x B x H  
1495 x 145 x 80



gefertigt nach  
DIN VDE 0711



Alle technischen Daten sowie Gewichts- und Maßangaben sind sorgfältig erstellt. Irrtum vorbehalten. Produktabbildungen sind beispielhaft und können vom Original abweichen. Änderungen, die dem Fortschritt dienen, behalten wir uns vor. Verbindliche Daten im Auftragsfall erfragen.