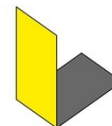


# Einlegeleuchte in Decken mit sichtbarer Unterkonstruktion Modul 600.



**LENNEPER LEUCHTEN**  
MADE IN GERMANY

## LTB02-TL54-M7-830


Einlegeleuchte Modul 600 2 x TL54 direkt strahlend mit LED Betriebsgerät.  
Darklight-Raster MIRO matt.

Einlegeleuchte Modul 600 2 x TL54 direkt strahlend mit elektronischem Betriebsgerät für LED.  
Leuchtenlichtstrom: 6950lm. Anschlussleistung 57.9 Watt.  
Leuchteneffizienz: 120lm/W.  
Lichtfarbe: 3000K. Farbwiedergabe Ra >= 82.  
Photometrischer Code: 830/359. Farbkonsistenz: 3 MacAdam.  
Lebensdauer: 55000 h: L 80 / F 10.  
Anschlussfertig mit wärmefesten Leitungen verdrahtet für den Netzbetrieb an 230V 50Hz  
Fest eingebaute Anschlussklemme für den elektrischen Anschluss mit einem Leiterquerschnitt bis zu 2,5mm<sup>2</sup>. Kabeleinführung mit Würgenippel.  
AC/DC fähig und für Notbeleuchtung geeignet.  
Leuchtengehäuse aus Stahlblech pulverbeschichtet in weiß ähnlich RAL 9016.  
Zum Einlegen in Moduldecken 600 mit sichtbarer Unterkonstruktion.  
Hoch effizientes Darklight-Raster aus mattiertem Reinaluminium mit lichtverstärkender Schicht Gesamtreflexion = 94%. Keine störenden Interferenzfarben. Längs- und Querreflektoren sind parabolisch ausgebildet, dadurch geeignet für Bildschirmarbeitsplätze.  
Rundumentblendet 1000 cd/m<sup>2</sup> nach DIN EN 12464-1:2003-03 und 200 cd/m<sup>2</sup> nach DIN 5035-7:1990-09.

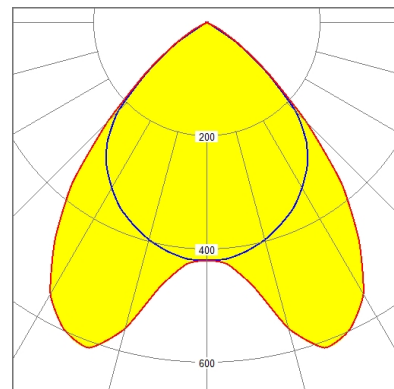
EEL-Klasse: A++



Modul 600



Leuchtenfarbe: ähnlich RAL 9016



↓ 100% ↑ 0%  
2 x TL54 / 830



L x B x H ET  
1195 x 295 x 62 62



IP20  
IP43



gefertigt nach  
DIN VDE 0711



Alle technischen Daten sowie Gewichts- und Maßangaben sind sorgfältig erstellt. Irrtum vorbehalten. Produktabbildungen sind beispielhaft und können vom Original abweichen. Änderungen, die dem Fortschritt dienen, behalten wir uns vor. Verbindliche Daten im Auftragsfall erfragen.