


Einlegeleuchte in Decken mit sichtbarer Unterkonstruktion Modul 600.



LENNEPER LEUCHTEN
MADE IN GERMANY

LTB145-TL35-M7-830

Einbauleuchte 1 x TL35 direkt strahlend mit LED Betriebsgerät.
Darklight-Raster MIRO matt.

Einbauleuchte 1 x TL35 direkt strahlend mit elektronischem Betriebsgerät für LED.
Leuchtenlichtstrom: 2350lm. Anschlussleistung 22 Watt. Leuchteneffizienz: 107lm/W.
Lichtfarbe: 3000K. Farbwiedergabe Ra >= 82.
Photometrischer Code: 830/359. Farbkonsistenz: 3 MacAdam. Lebensdauer: 60000 h: L 80 / F 10.
Anschlussfertig mit wärmefesten Leitungen verdrahtet für den Netzbetrieb an 230V 50Hz
Fest eingebaute Anschlussklemme für den elektrischen Anschluss mit einem Leiterquerschnitt bis zu 2,5mm². Leitungseinführung mit Würgenippel.
Leuchtengehäuse aus Stahlblech pulverbeschichtet in weiß ähnlich RAL 9016. Für Decken mit gesägten Öffnungen.
Hoch effizientes Darklight-Raster aus mattiertem Reinaluminium mit lichtverstärkender Schicht Gesamtreflexion = 94%. Keine störenden Interferenzfarben. Längs- und Querreflektoren sind parabolisch ausgebildet, dadurch geeignet für Bildschirmarbeitsplätze.
Rundumtündet 1000 cd/m² nach DIN EN 12464-1:2003-03 und 200 cd/m² nach DIN 5035-7:1990-09.

EEL-Klasse: A++


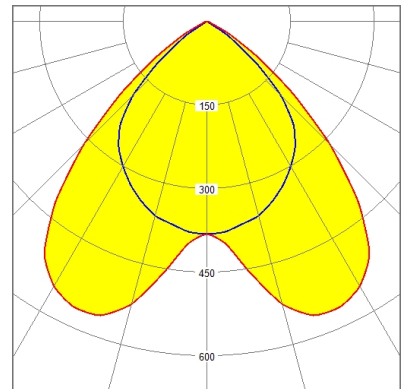


Abbildung ähnlich
Leuchtenfarbe: ähnlich RAL 9016



↓ 100% ↑ 0%
1 x TL49 / 830

