


Einlegeleuchte in Decken mit sichtbarer Unterkonstruktion Modul 600.



LENNEPER LEUCHTEN
MADE IN GERMANY

LTB02-TL54-M7-840


Einlegeleuchte Modul 600 2 x TL54 direkt strahlend mit LED Betriebsgerät.
Darklight-Raster MIRO matt.

Einlegeleuchte Modul 600 2 x TL54 direkt strahlend mit elektronischem Betriebsgerät für LED.
Leuchtenlichtstrom: 7250lm. Anschlussleistung 57.9 Watt.
Leuchteneffizienz: 125lm/W.
Lichtfarbe: 4000K. Farbwiedergabe Ra \geq 82.
Photometrischer Code: 840/359. Farbkonsistenz: 3 MacAdam.
Lebensdauer: 55000 h: L 80 / F 10.
Anschlussfertig mit wärmebeständigen Leitungen verdrahtet für den Netzbetrieb an 230V 50Hz
Fest eingebaute Anschlussklemme für den elektrischen Anschluss mit einem Leiterquerschnitt bis zu 2,5mm². Kabeleinführung mit Würgenippel.
AC/DC fähig und für Notbeleuchtung geeignet.
Leuchtengehäuse aus Stahlblech pulverbeschichtet in weiß ähnlich RAL 9016.
Zum Einlegen in Moduldecken 600 mit sichtbarer Unterkonstruktion.
Hoch effizientes Darklight-Raster aus mattiertem Reinaluminium mit lichtverstärkender Schicht Gesamtreflexion = 94%. Keine störenden Interferenzfarben. Längs- und Querreflektoren sind parabolisch ausgebildet, dadurch geeignet für Bildschirmarbeitsplätze.
Rundumentblendet 1000 cd/m² nach DIN EN 12464-1:2003-03 und 200 cd/m² nach DIN 5035-7:1990-09.

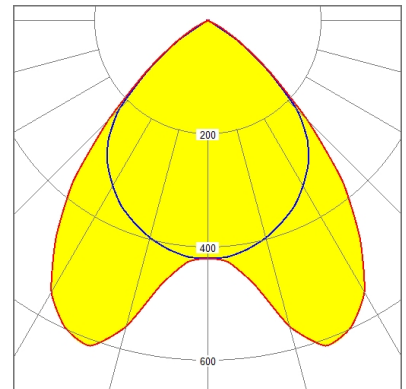
EEL-Klasse: A++



Modul 600



Leuchtenfarbe: ähnlich RAL 9016



↓ 100% ↑ 0%
2 x TL54 / 840



L x B x H ET
1195 x 295 x 62 62



gefertigt nach
DIN VDE 0711

CE 230V
50Hz

Alle technischen Daten sowie Gewichts- und Maßangaben sind sorgfältig erstellt. Irrtum vorbehalten. Produktabbildungen sind beispielhaft und können vom Original abweichen. Änderungen, die dem Fortschritt dienen, behalten wir uns vor. Verbindliche Daten im Auftragsfall erfragen.