
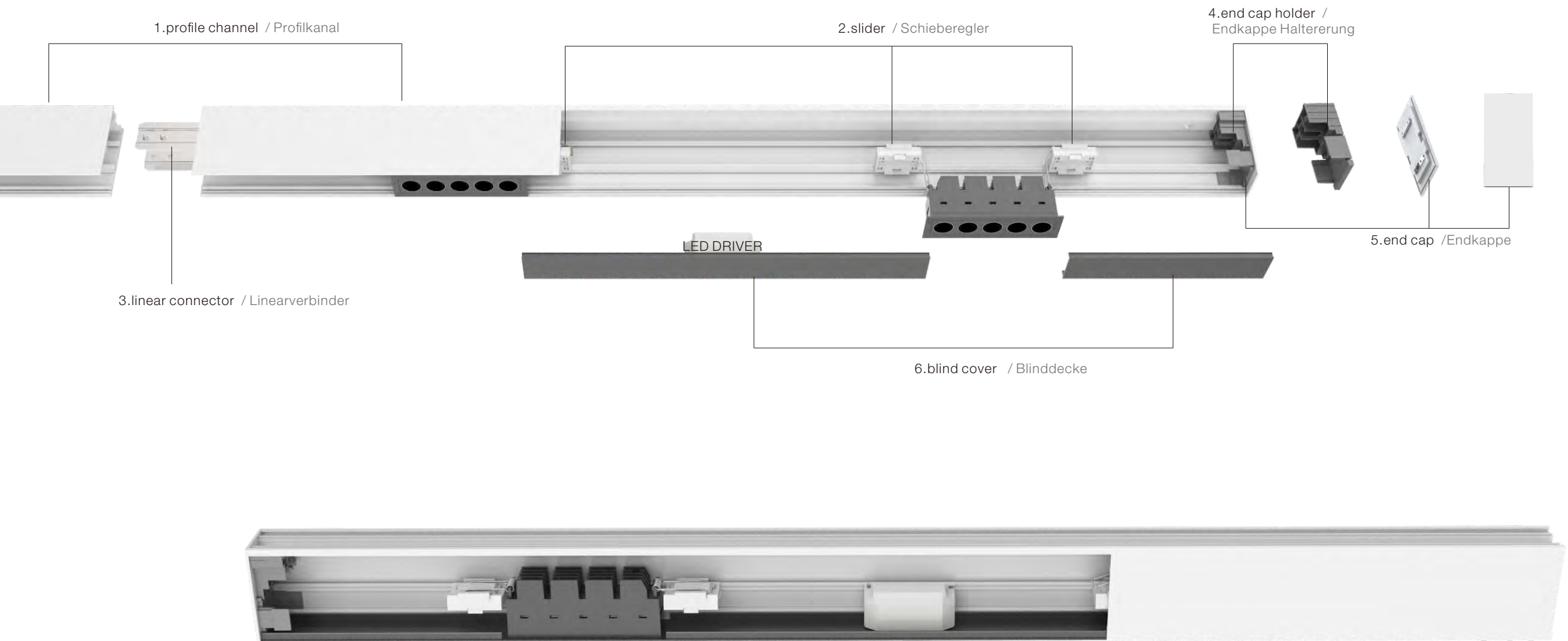


NEKO/ FUSION
LINEAR SYSTEM



- Surface mounted and suspended luminaires
- Easy and unlimited length adjustment, seamless connection
- Can be used as single fixed/ general light/ spotlight/ wall washer/MIXED.
- Modular profile design with visible screws standard length 1.2m & 1.5m.
- Aluminum profile, color choices white/ black/ natural anodized aluminum
- Suspended luminaire with 2000mm cable suspension, toolfree height adjustment.
- High visual comfort, UGR<19
- LED 3000K/ 4000K, binning<3 step MacAdam, CRI 80/ 90.

- Aufbau- und Pendelleuchte
- Einfache und unbegrenzte Längenbestimmung, nahtlose Verbindung
- Kann als einzelne feste, allgemeine, gerichtete, wallwasher oder mit verschiedenen mixed Modulen Leuchte eingesetzt werden.
- Modulares Profildesign ohne sichtbaren Schrauben, Standardlänge 1,2 m & 1,5 m.
- Aluminiumprofil, Farbwahl weiß / schwarz / natur eloxiertem Aluminium
- Pendelleuchte mit 2000mm Seilaufhängung, werkzeuglose Höhenverstellung
- Hoher Sehkomfort, UGR <19
- LED 3000K / 4000K, Binning <3 step McAdam, CRI 80/90




Smart linear profile design
Easy to install fusion downlight into profile channel
Parts can be order as below

- 1.PC5095 :Profile channel, 50mm width x 95mm height, customized length
- 2.SH50: Slider installation holder for downlight, move along profile channel
- 3.LC50: Linear connector
- 4.ECH5095: End cap holder, hold end cap with magnetic force
- 5.EC5095: End cap, magnetic fixation
- 6.BCA50: Blind cover aluminum, 50mm width, customized length


Intelligentes Linear-Profildesign
Einfachste Installation der Fusion-Einbauleuchte in den Profilkanal
Die Teile können wie folgt bestellt werden

- 1.PC5095 :Profil Kanal, 50mm Breite x 95mm Höhe, kundenspezifische Länge
- 2.SH50: Schieberegler Installationshalterung für Einbauleuchte, bewegt sich entlang Profilkanal
- 3.LC50: Linearverbinder
- 4.ECH5095: Endkappe Halterung, Endkappe hält mit Magnetkraft
- 5.EC5095: Endkappe, magnetische Befestigung
- 6.BCA50: Blindabdeckung aus Aluminium, 50mm Breite, kundenspezifische Länge

NEKO/ FUSION
LINEAR SYSTEM



Continuous linear light / Kontinuierliches lineares Licht

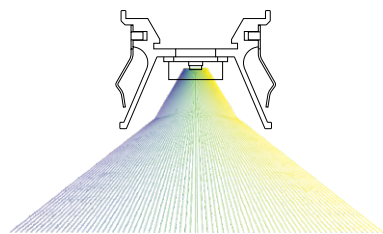


General light module / Allgemeines Lichtmodul

extruded heatsink with LED PCB /
Strangkühlkörper mit LED-Platine
GL300: 300mm
GL600: 600MM

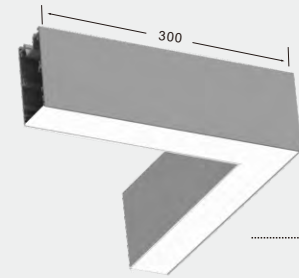
Opal cover / Opalabdeckung

PMMA / PMMA
Customized length / kundenspezifische Länge




Flexible opal cover / Flexible Opalabdeckung

PC material / PC-Material
10M or 20M per roll / 10M oder 20M pro Rolle



general light /
Allgemeinbeleuchtung



blind cover / Blinddeckel

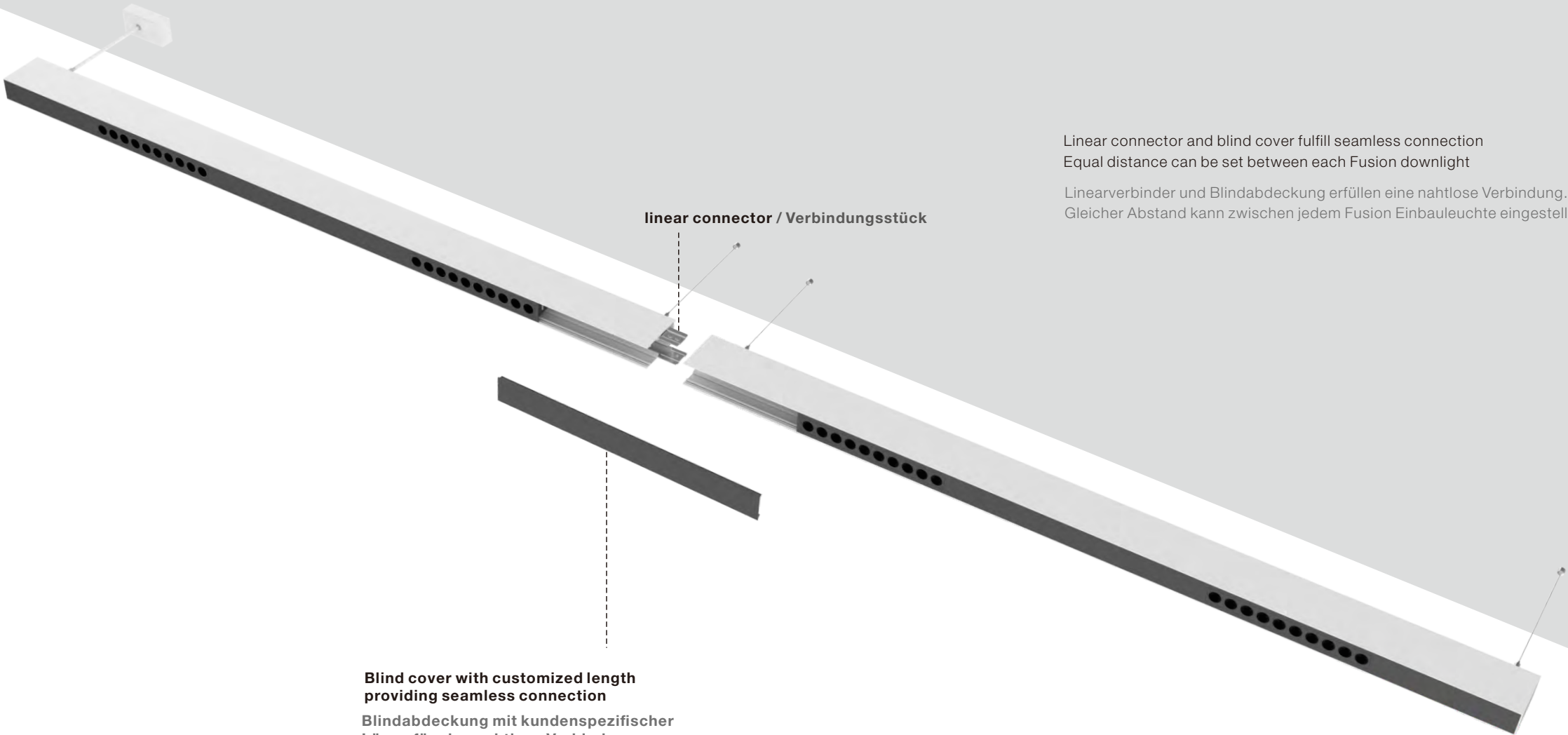
Corner module

Corner module is designed to take light round the corner.
Its illuminated L-connectors opening up new scope for creative design.
The 90° angle module is not only connector;
It blends in as an integral part of the linear Lighting system.

Eckmodul

Eckmodul mit Licht ohne Schattenbildung
Die beleuchteten L-Anschlüsse eröffnen neuen Spielraum für kreative Gestaltung.
Der 90° -Winkel-Modul ist nicht nur ein Anschluss.
Es fügt sich ein als integraler Bestandteil des linearen Beleuchtungssystems.

NEKO/ FUSION
LINEAR SYSTEM



Linear connector and blind cover fulfill seamless connection
Equal distance can be set between each Fusion downlight

Linearverbinder und Blindabdeckung erfüllen eine nahtlose Verbindung.
Gleicher Abstand kann zwischen jedem Fusion Einbauleuchte eingestellt werden

linear connector / Verbindungsstück

**Blind cover with customized length
providing seamless connection**
Blindabdeckung mit kundenspezifischer
Länge für eine nahtlose Verbindung

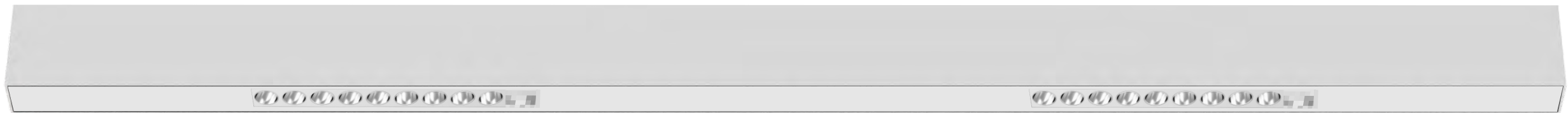




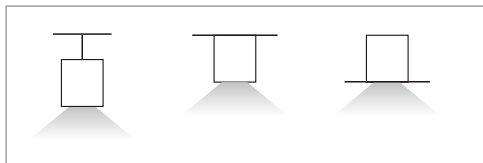
NEKO/ FUSION
LINEAR FIXTURE



1200mm




1500mm



Installation type

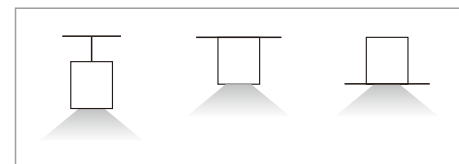
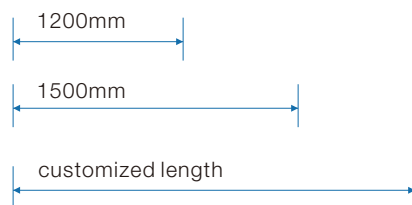
NEKO/ FUSION LINEAR FIXTURE



linear fixture color channel cover



Height 95mm / Höhe 95mm



Installation type

modular linear design
easy to install fusion downlight into fixture
linear fixture and fusion downlight can be kept stock separately
different color of profile channel and covers are option

modular und geradliniges design
 einfachste Installation der Fusion Einbauleuchten
 lineare Befestigung und Fusion Einbauleuchten können separat an Lager gehalten werden
 optional können unterschiedliche Farben für Profilkanal und Abdeckung gewählt werden

