


# Einlegeleuchte in Decken mit sichtbarer Unterkonstruktion Modul 600.



**LENNEPER LEUCHTEN**  
MADE IN GERMANY

## LTB145-TL80-M7-840

Einbauleuchte 1 x TL80 direkt strahlend mit LED Betriebsgerät.  
Darklight-Raster MIRO matt.

Einbauleuchte 1 x TL80 direkt strahlend mit elektronischem Betriebsgerät für LED.  
Leuchtenlichtstrom: 4550lm. Anschlussleistung 37 Watt. Leuchteneffizienz: 123lm/W.  
Lichtfarbe: 4000K. Farbwiedergabe Ra >= 82.  
Photometrischer Code: 840/359. Farbkonsistenz: 3 MacAdam. Lebensdauer: 55000 h: L 80 / F 10.  
Anschlussfertig mit wärmebeständigen Leitungen verdrahtet für den Netzbetrieb an 230V 50Hz  
Fest eingebaute Anschlussklemme für den elektrischen Anschluss mit einem Leiterquerschnitt bis zu 2,5mm<sup>2</sup>. Leitungseinführung mit Würgenippel.  
Leuchtengehäuse aus Stahlblech pulverbeschichtet in weiß ähnlich RAL 9016. Für Decken mit gesägten Öffnungen.  
Hoch effizientes Darklight-Raster aus mattiertem Reinaluminium mit lichtverstärkender Schicht Gesamtreflexion = 94%. Keine störenden Interferenzfarben. Längs- und Querreflektoren sind parabolisch ausgebildet, dadurch geeignet für Bildschirmarbeitsplätze.  
Rundumabstrahlt 1000 cd/m<sup>2</sup> nach DIN EN 12464-1:2003-03 und 200 cd/m<sup>2</sup> nach DIN 5035-7:1990-09.

EEL-Klasse: A++


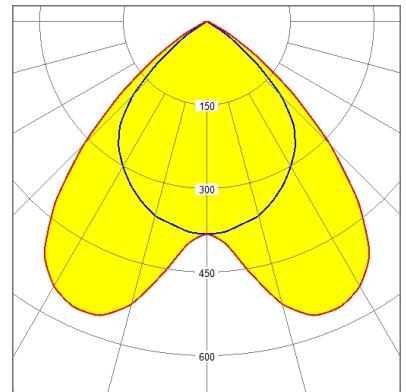


Abbildung ähnlich  
Leuchtenfarbe: ähnlich RAL 9016



↓ 100% ↑ 0%  
1 x TL49 / 830

