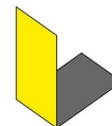


Einlegeleuchte in Decken mit sichtbarer Unterkonstruktion Modul 600.



LENNEPER LEUCHTEN
MADE IN GERMANY

LTB04-TL14-2M7-830

Einlegeleuchte Modul 600 4 x TL14 direkt strahlend mit LED Betriebsgerät.
Darklight-Raster MIRO matt.

Einlegeleuchte Modul 600 4 x TL14 direkt strahlend mit elektronischem Betriebsgerät für LED.
Leuchtenlichtstrom: 3750lm. Anschlussleistung 33.1 Watt.
Leuchteneffizienz: 113lm/W.
Lichtfarbe: 3000K. Farbwiedergabe Ra >= 82.
Photometrischer Code: 830/359. Farbkonsistenz: 3 MacAdam.
Lebensdauer: 55000 h: L 80 / F 10.
Anschlussfertig mit wärmefesten Leitungen verdrahtet für den Netzbetrieb an 230V 50Hz
Fest eingebaute Anschlussklemme für den elektrischen Anschluss mit einem Leiterquerschnitt bis zu 2,5mm². Kabeleinführung mit Würgenippel.
Leuchtengehäuse aus Stahlblech pulverbeschichtet in weiß ähnlich RAL 9016.
Zum Einlegen in Moduldecken 600 mit sichtbarer Unterkonstruktion.
Hoch effizientes Darklight-Raster aus mattiertem Reinaluminium mit lichtverstärkender Schicht Gesamtreflexion = 94%. Keine störenden Interferenzfarben. Längs- und Querreflektoren sind parabolisch ausgebildet, dadurch geeignet für Bildschirmarbeitsplätze.
Rundumentblendet 1000 cd/m² nach DIN EN 12464-1:2003-03 und 200 cd/m² nach DIN 5035-7:1990-09.

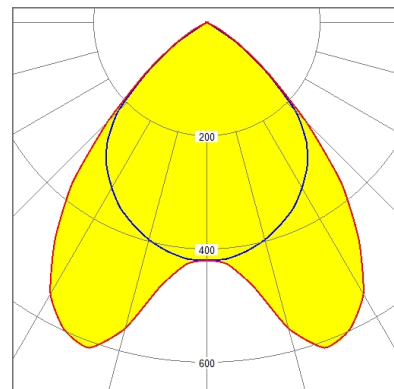
EEL-Klasse: A



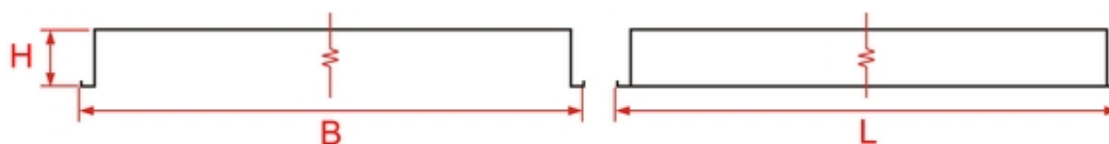
Modul 600



Leuchtenfarbe: ähnlich RAL 9016



↓ 100% ↑ 0%
4 x TL14 / 830



L x B x H	ET
595 x 595 x 62	62



gefertigt nach
DIN VDE 0711

