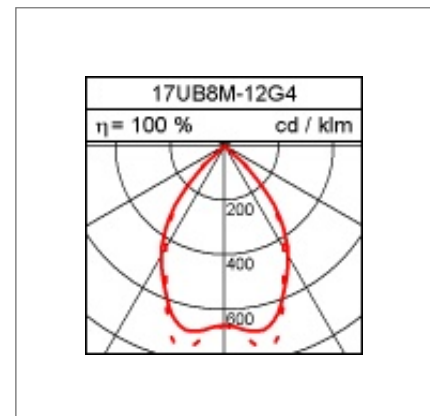
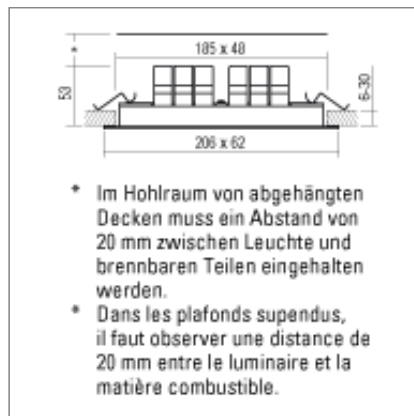





Technische Daten

LED Einbauleuchte PIXEL

9.8W LED, 834 Lumen, 4000 Kelvin. IP43, neutralweiss. Lichtverteilung symmetrisch. Ohne Betriebsgerät. Mit Universal-Befestigungsfedern für Hohldecken und Einbetonierbüchsen. Lichtverteilung symmetrisch. Alu geschliffen. Acrylglas satiniert, mit 0.4 m Anschlusskabel, inkl. Anschlussklemmen.



Produktdaten

Artikelnummer	17UB8M-12G4
Abmessungen	
Leuchtmittel	LED
Bestückung	13.0W
Systemleistung	9.8W
Vorschaltgerät	
Distanz Montagepunkte	
Gewicht	
Sicherheitszeichen	IP43   

Lichtdaten

Leuchtenwirkungsgrad	100 %
Lichtanteil direkt/indirekt	100 % / 0 %
Absoluter Lichtstrom	834 lm
Lichtausbeute (lm/W)	85.10

Blendungsbewertung UGR

X=4H, Y=8H, S=0,25H
Reflektionsgrade 70/50/20

Quer (C 0 Grad)	21.2
Parallel (C 90 Grad)	21.4